

# 工作教室 I 「昆虫標本箱を作ろう！」を開催しました！！

最近の「昆虫ブーム」に乗ってというわけではありませんが、今年も要望にお応えして「昆虫標本箱作り」を開催しました。初日は、非常に暑い中での採集となりやや苦戦しました。

「昆虫標本箱を作ろう！」

日時：2005年7月29日（金）

2005年8月22日（月）

参加者数：25名（締め切り！）


スケジュール

（1日目）昆虫採集と標本づくり

（2日目）標本箱の製作



暑かったけど、何とかセミを中心にゲットできました！




午後からの標本作りは、予想に反して順調に終了することができました！！



2日目の標本箱作りも何とか無事に完成！！

## 「昆虫標本箱」完成後の記念写真！！

各グループで記念撮影をしたので掲載します。  
写っていない人、いたらゴメンなさい！



△ 2班




△ 1班



△ 3班



△ 4班



△ 5班

## 工作教室Ⅱ「すーいすいアメンボくん」を開催しました！！

今年も要望にお応えて「アメンボ君」を開催しました。今回の参加者は小学4年生のお友達が多かったせいか、ちょっと苦戦しました。でも、水に浮かんでとりあえずほっとひと安心でした！

「すーいすいアメンボくん！」

日時:2005年8月8日(月)

参加者数:36名

スケジュール

(午前)バルサの切断、色塗り

(午後)組み立て、試走



慣れないのこぎりを使って、うまく切れました！



なかには“潜水”アメンボ君も・・・



今回は、色塗りも大苦戦！



うまくできたので記念撮影！

# 工作教室Ⅲ「レインボーホタルくん」を開催しました！！

「レインボーほたる君」は、おしりがLEDで光るといふ本物顔負けのすごい能力を持った虫です。ハンダ付けや、ウレタンの切断など、器用さを要求されますが、全員、無事に光らせることができました！

「レインボーホタルくん！」

日時:2005年8月12日(金)

2005年8月19日(金)

参加者数:合計77名(締め切り！)

スケジュール

(午前)電気回路の製作

(午後)ウレタンボディの製作



ウレタンの接着が意外と難しいのです！



ハンダ付けは難しい！



製作中は意外と静か！

ゴキブリではありません！

※写真は8月12日、19日のものです

## 「レインボーホタルくん」完成後の記念写真！！

※今回の「レインボーホタルくん」の完成記念写真です。写っていない人、ゴメンナサイ！

(第1回 8月12日(金)開催分)



(第2回 8月19日(金)開催分)

